

スクール及び伊賀事業所内宿泊施設 ご利用案内

スクールを受講されるお客様へ、伊賀事業所内に宿泊施設をご用意しております。以下の「スクールご案内」、「宿泊施設阿山ハウスご利用案内」をご確認ください。皆様のお越しをお待ちしております。

DMG 森精機アカデミー

1. スクールご案内

【服装】

作業服をご着用ください。（対話・マクロプログラミングコース受講のお客様は不要です。）

※ 作業服（上着ブルゾン）はスクール初日に講習室にてお渡しさせていただきます。

※ 作業ズボン及び、上着の下に着る T シャツ、長袖等は着用してお越しください。

動きやすい靴でお越しください。（サンダルは不可とします。）

【持ち物】

☐ 受講票 ☐ 受講 ID ☐ パスワード

☐ 配布資料（配布資料は電子データになっております。印刷してご持参ください。）

アンケート・受講 ID・パスワード・配布資料は受講 1 週間前に登録メールアドレスに送付いたします。

【my DMG MORI】DMG 森精機アカデミー教材閲覧用 ID のご連絡メールをご確認ください。

☐ パソコン・タブレット（テキストは電子データの為、パソコンまたはタブレットでご覧いただけます。お持ちの場合はご持参いただくか、必要に応じてテキストを印刷してご持参ください。iPad の貸し出しもございます。

※貸出用の iPad は記入やデータ保存を行う事ができません。）

☐ 筆記用具 ☐ ノート（A4 サイズ） ☐ 関数電卓（メンテナンス・産ロボ教育コースは不要）

☐ *作業ズボン

☐ *安全靴（可能な限りきれいな安全靴をご準備ください。）

☐ *保護めがね（お持ちの場合はご持参ください。貸出用もございます。）

（*上記 3 点は、対話・マクロプログラミングコース受講のお客様は不要です。）

☐ 健康保険証 ☐ 常備薬 ☐ 寝衣

※ アカデミーの出入口ではフロアマットで靴底の清掃にご協力ください。

※ ヘルメットは貸出がございましたのでご持参不要です。

※ 『環境資源を大切に地球環境を守る』という経営理念のもとデジタル化を推進しております。スクールにおきましても紙の資料の配付を行っておりません。紙の資料を必要とされる場合、事前に印刷してご持参いただけますようご協力をお願いいたします。

【アンケート】

受講前アンケートの事前登録をお願いいたします。

【集合時間】

8:20 から受付を開始いたします。

8:20～8:25 頃お越しください。

【集合場所】

DMG 森精機アカデミー加工計測技能研修センタへ直接お越しください。

※アクセスページにて場所のご確認をお願いいたします。

【講習時間】

8:30～17:00

最終日は 15:00 頃終了予定

※詳細は講習スケジュールをご確認ください。

【アカデミー入退館について】

アカデミーへの入退館時には ID カードが必要になります。

阿山ハウスでご利用の ID カードをお持ちください。

※通われる方については、正門警備室にて ID カードお渡しいたします。

お帰りの際はご面倒ですが、正門警備室へ日々返却をお願いいたします。

2. ^{あやま}阿山ハウスご利用案内

【チェックイン】

前泊の場合は 17:00～21:00、当日朝到着の場合は 7:00～8:00 の間にお願いいたします。

当日チェックインが 21:00 を過ぎる場合は、必ず阿山ハウス管理人(080-6682-9135)へご連絡ください。

食堂利用などの詳細につきましては、管理人からご案内いたします。

入館後は管理人から ID カードをお渡しします。以降はカードリーダーに ID カードをかざし解錠して入館をお願いいたします。

【客室内備品、設備】

机、椅子、ベッド、テレビ、冷蔵庫、トイレ、ユニットシャワー、シャンプー、トリートメント、ボディソープ、歯ブラシ、ドライヤー、タオル、館内用・室内用スリッパ、寝具一式、電子レンジ、食器、キッチン（電磁調理器有り）、鍋、やかん、ハンガー
洗面用具（髭剃り・簡易ヘアブラシ等）

※スチームアイロン、ソーイングセット、爪切り等は、管理人室にて貸出がございます。

Wi-Fi（客室内にある説明書にて ID・PW を設定してください。）

【館内設備】

各階に洗濯機、乾燥機（ご利用は無料ですが、洗濯用洗剤はご持参ください。）

1 階に大浴場（男性のみ）、飲み物の自動販売機、談話室、トレーニングルーム

【食事（朝食・夕食）】

別棟（阿山ハウス向かい）の社員食堂にてお召し上がりください。セルフサービスにご協力をお願いいたします。

ご利用時間（平日のみ）朝食：6:30～8:00 夕食：17:30～21:30

お食事されましたら、食堂入口付近にございます「お食事手配表」に○印の記入をお願いいたします。

お食事のメニューの変更及びキャンセルの場合、前日中に「お食事手配表」の変更をお願いいたします。

※ **宿泊時の食事は一括で準備しておりますので、キャンセルの場合は必ず前日までにご連絡ください。**

※ **コース開始日前日は、夕食のご準備はございません。食事はスクール初日の朝食よりご用意がでございます。**

※ **アレルギーをお持ちの方は、スクールお申込み時にご連絡ください。**

【滞在中のお願い・お知らせ・注意事項】

外出時は必ず施錠し貴重品の携帯をお願いいたします。

伊賀事業所内（駐車場内、車中を含む）、阿山ハウス館内、客室内は全て禁煙となっております。

禁煙にご協力をお願いいたします。

客室及び洗濯室の混合水栓の開栓時は、先にお水から操作するようにして下さい。お湯から操作した場合、熱湯により火傷の恐れがありますのでご注意ください。

寝衣等で阿山ハウス外へのご利用はご遠慮ください。

お部屋にはルームメイクが毎日入らせていただきますが、ルームメイクが不要の場合は管理人へお伝えください。

大浴場（男性用のみ）のご利用時間は 17:00～22:00 になります。

談話室、トレーニングルームのご利用時間は 7:00～22:00（施錠）まで、また、談話室での飲酒はお控えください。

阿山ハウスの施設その他設備等を損傷した際、また、負傷・疾病にかかった際等、その他何かございましたら管理人、または正警備室へご連絡ください。

＜阿山ハウス客室内＞



＜客室内 キッチン＋冷蔵庫＞



＜客室内 シャワールーム・勉強机＞



3. 緊急連絡先（平日）

テクニウム株式会社 〒135-0051 東京都江東区枝川 3-1-4

スキルアップサービス受付窓口 TEL：03-6632-7930

E-mail：education@technium.co.jp

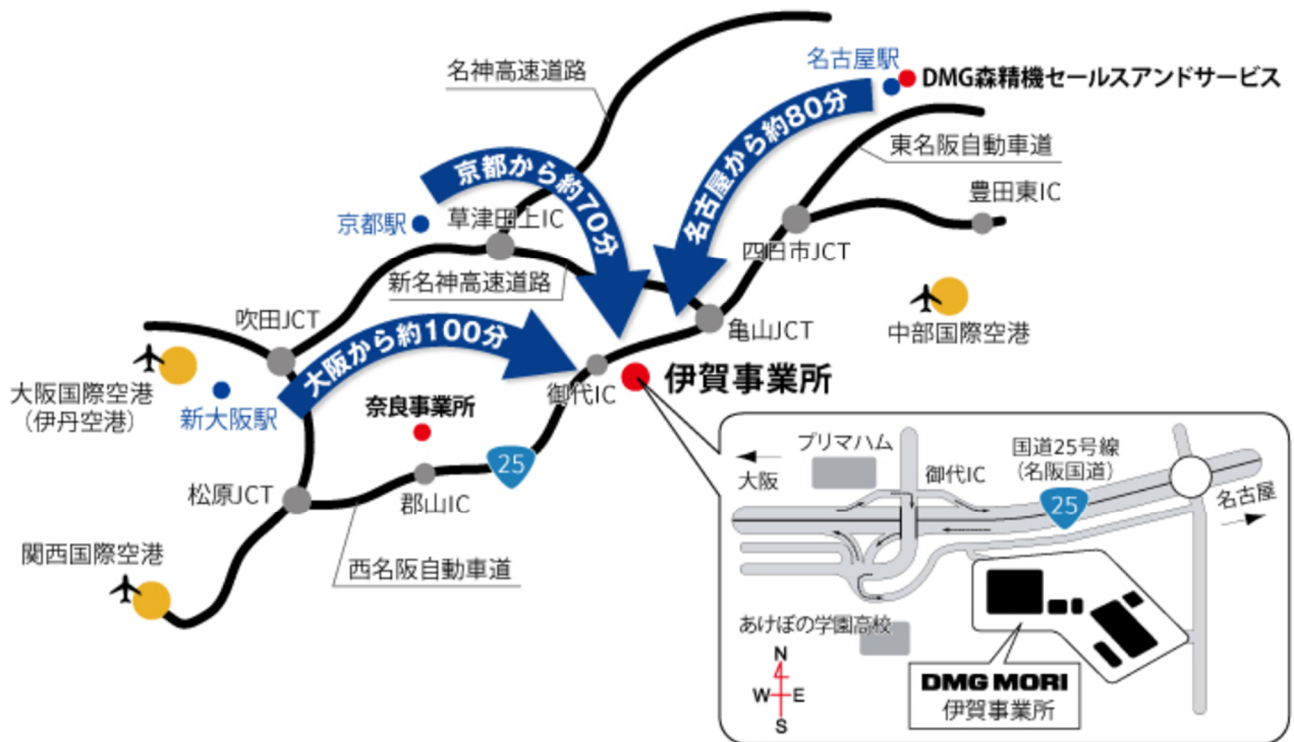
4. DMG 森精機株式会社 ^{あやま}阿山ハウス 連絡先

DMG 森精機株式会社 〒519-1414 三重県伊賀市御代 201 番地


伊賀事業所 代表 TEL：0595-45-4151（平日 8:00～17:00）

正門警備室 TEL：090-6200-0834（休日および時間外）

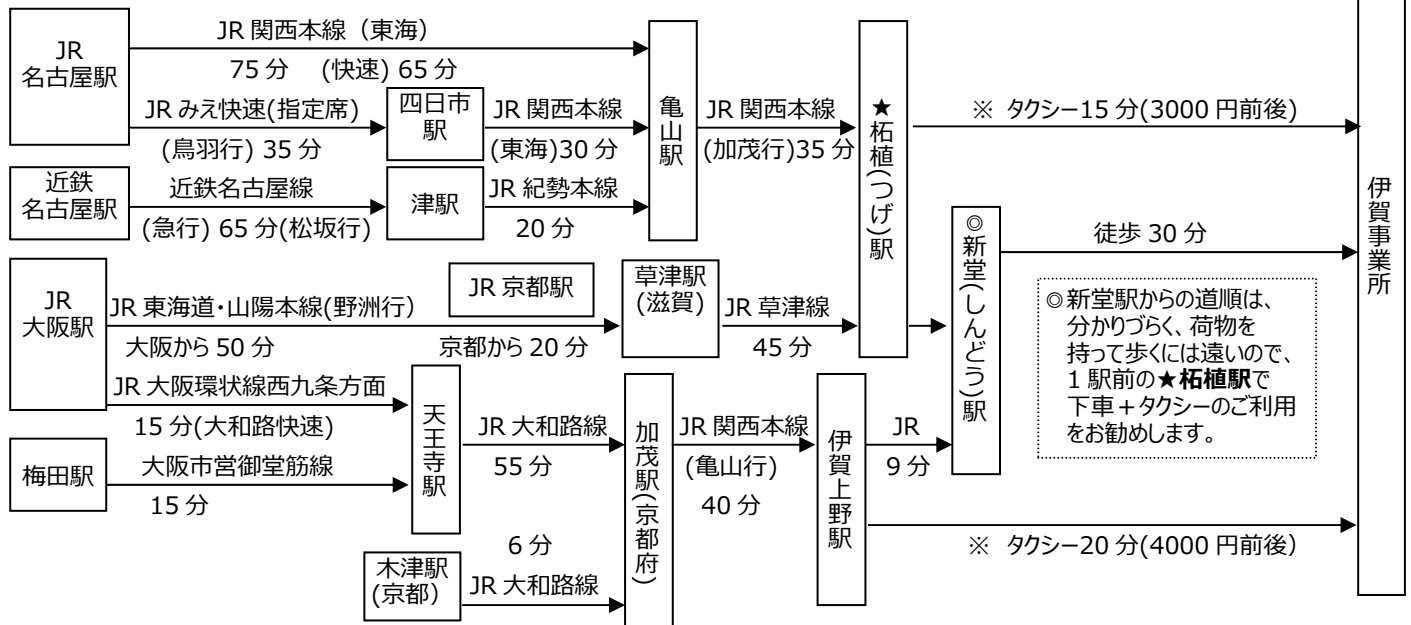
DMG 森精機株式会社 伊賀事業所へのアクセス



■ 高速バス ■



■ 電車 ■



- ※ タクシーご利用の場合は、柘植(つげ)駅か伊賀上野駅で下車下さい。新堂(しんどう)駅にタクシーはございません。
- ※ 柘植駅・伊賀上野駅ともに時間帯によってタクシーが常駐しておりませんので、必要な方は事前にご予約をお願い致します。恐れ入りますが直接タクシー会社へご連絡下さい。

柘植タクシー Tel 0595-45-2186 (営業時間 8:00～18:00)

近鉄タクシー Tel 0595-21-0033 / 三交タクシー Tel 0595-21-0585

- ※ 最終日お帰りの際は、最寄り駅まで送迎手配致します。
- ※ お越しの際と土日にお帰りの際は、送迎手配出来かねますのでご自身にて手配をお願い致します。
- ※ 表示の時間は目安です。必ず時刻表をご確認下さい。

高速バスのご案内 三重交通（三交）名古屋⇄伊賀

■乗降場所

名古屋（名鉄バスセンター）～御代インター森精機前

※ 車内にて現金、もしくは全国交通系 IC カードにてお支払いいただけます。

■時刻表

三重交通のホームページにて最新の時刻表をご確認ください。（高速路線／名古屋⇄御代インター森精機前）

[時刻表 - 三重交通 \(sanco.co.jp\)](http://sanco.co.jp)

■お客様へお願い

高速道路リフレッシュ工事中はダイヤが変わることがありますので、下記へお問い合わせをお願い致します。

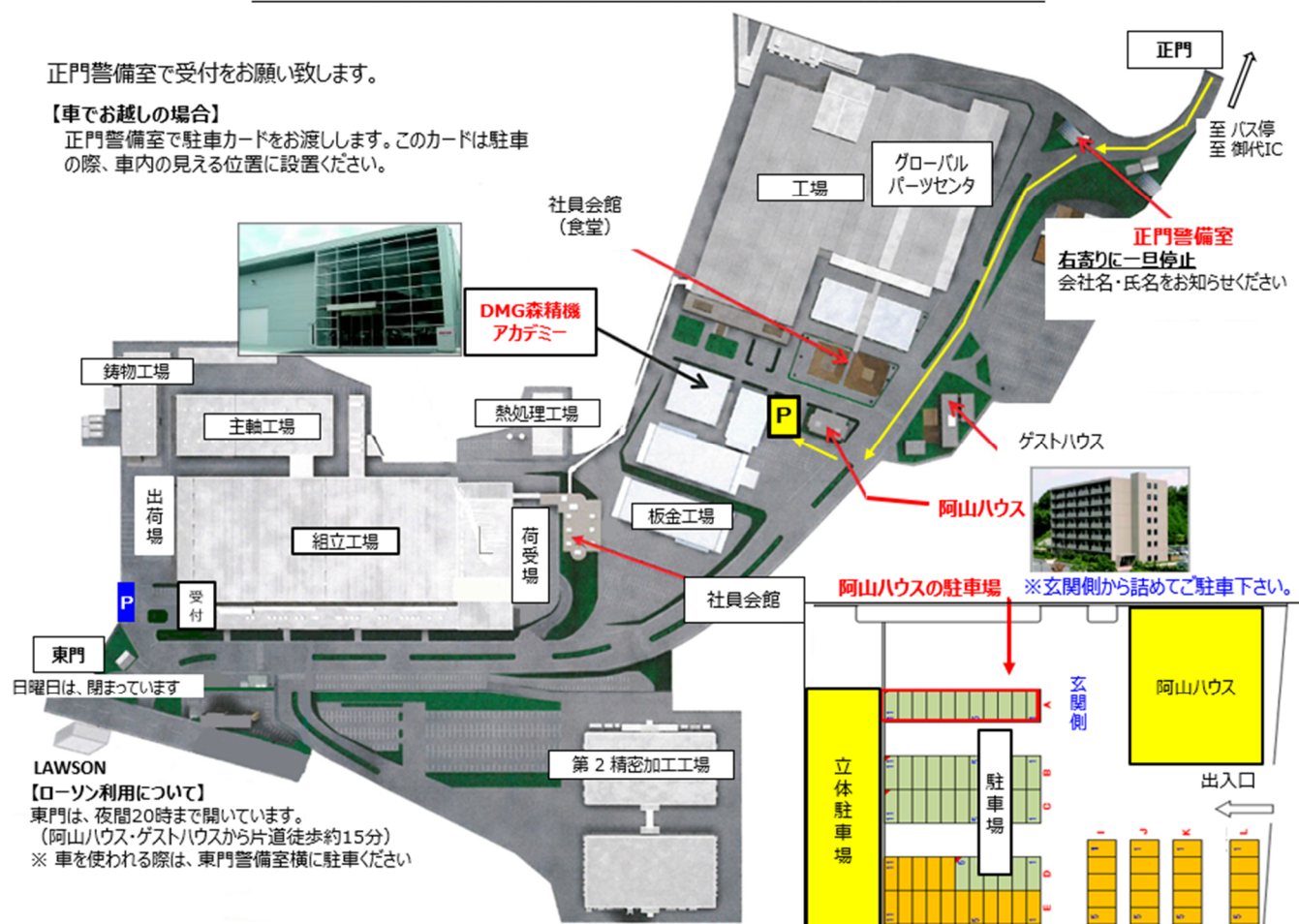
■バスに関するお問い合わせ先

<http://www.sanco.co.jp/highway/iganagoya/>

■名鉄バスセンター 高速バス乗り場（名古屋駅周辺）

[名鉄バスセンターご案内 | 名鉄バス \(meitetsu-bus.co.jp\)](http://meitetsu-bus.co.jp)

DMG森精機株式会社 伊賀事業所 ご案内MAP



高速バス（御代インター森精機前）→DMG 森精機への徒歩での道順

（三重県伊賀市・伊賀事業所周辺）

- ① バス停を背にして左手を目指します。
「高速バスのりば」の看板の方へ歩きます。



- ② 道路を横断し、歩道を左手へ進みます。（横断歩道はございませんので車にご注意下さい。）



- ③ そのまま歩道を進みます。右手に学校の看板が見えます。



- ④ そのまま進みます。



（上へ続く）

- ⑤ DMG 森精機の正門入口です。歩道をお進み下さい。



- ⑥ 坂道を登ります。



- ⑦ 正門警備室がございます。警備室で会社名とお名前をお伝え下さい。



- ⑧ 警備室からさらに坂道を登り、右折すると
宿泊施設へ到着します。

