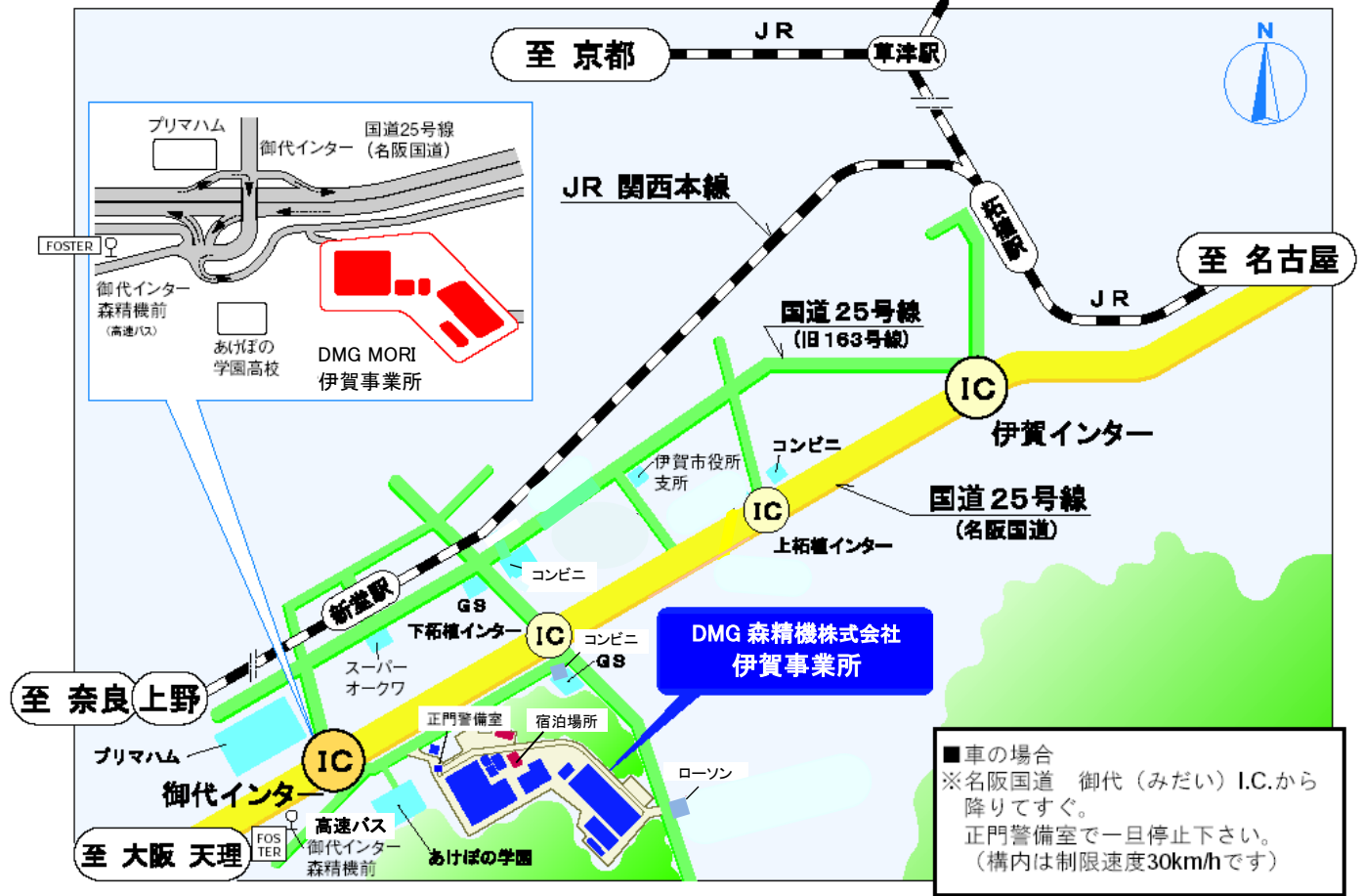



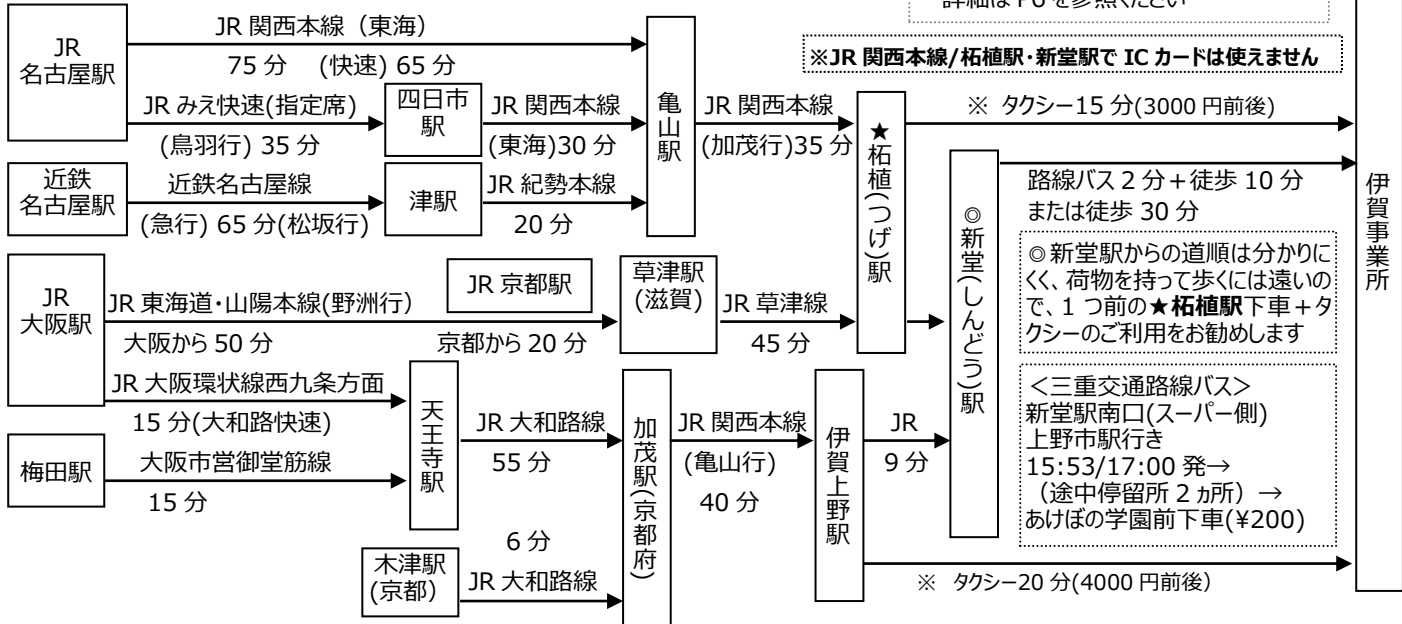
DMG 森精機株式会社 伊賀事業所へのアクセス



■高速バス■



■電車■



※ タクシーご利用の場合は、柘植(つけ)駅が伊賀上野駅で下車ください。新堂(しんどう)駅にタクシーは来ません。
 ※ 柘植駅・伊賀上野駅ともに時間帯によってタクシーが常駐しておりませんので、必要な方は事前にご予約をお願い致します。恐れ入りますが直接タクシー会社へご連絡ください。

柘植タクシー Tel.No. 0595-45-2186 (営業時間 8:00~18:00)

近鉄タクシー Tel.No. 0595-21-0033 / 三交タクシー Tel.No. 0595-21-0585

* 最終日お帰りの際は、最寄り駅までお送りいたします。(土日はご本人にて手配願います)

* 表示の時間は目安です。乗り継ぎの時間は含まれておりません。また時間帯によってかかる時間は異なります。

必ず時刻表をお確かめの上、お越しください。

高速バスのご案内 三重交通（三交）名古屋⇔伊賀上野

■運賃（大人片道）

名古屋（名鉄バスセンター）～御代インター森精機前：1800円

※ 車内にて現金、もしくは全国交通系 IC カードにてお支払いいただけます。

■時刻表

新型コロナウイルスの感染拡大の影響により、減便ダイヤで運行されています。三重交通のホームページにて最新の時刻表をご確認ください。（高速路線／名古屋⇔伊賀上野）

<https://www.sanco.co.jp/shuttle/post-31.php>

■お客様へお願い

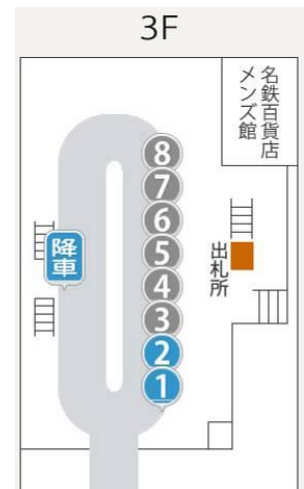
- ・ 道路状況により遅れる場合がございますので、余裕を持ってご乗車下さい。
- ・ 「名阪国道」「東名阪自動車道」のいずれかの道路が通行止めとなった場合、バスの運行を休止する場合がありますので、あらかじめご了承下さい。
- ・ 高速道路リフレッシュ工事中はダイヤが変わることがありますので、下記までご確認ください。

■バスに関するお問い合わせ先

三重交通株式会社 伊賀営業所 TEL 0595-66-3715

<http://www.sanco.co.jp/highway/iganagoya/>

■名鉄バスセンター 高速バス乗り場（名古屋駅周辺）



(行先)三交上野車庫
(東名阪/関経由)

※ JR乗車口から名鉄バスセンター
(高速バス乗場)まで、10～15分
程度かかります。

上記地図は「名鉄バスセンター 地図」もしくは「名鉄バスセンターご案内」<http://www.meitetsu-bus.co.jp/>で検索

高速バス（御代インター森精機前）→DMG 森精機への徒歩での道順

(三重県伊賀市・伊賀事業所周辺)

- ① バス停を背にして左手を目指します。
「高速バスのりば」の看板の方へ歩きます。



- ② 道を横断します（横断歩道はありません。車に気をつけてください）歩道を左手へ進みます。



- ③ そのまま歩道を進みます。右手に学校が見えます。
(暗いと分かりません)



- ④ そのまま進みます。地面が凸凹しているので気をつけてください。



(上へ続く)

- ⑤ DMG 森精機の入り口です。
(車は写真奥の「IN」からお入りください。
徒歩の方は、歩道をお進みください)



- ⑥ 坂道を登ります。



- ⑦ 正門警備室が見えてきました。



- ⑧ 警備室で会社名とお名前をお聞かせください。
ここから宿泊施設まで、もう少し坂道を登ります。